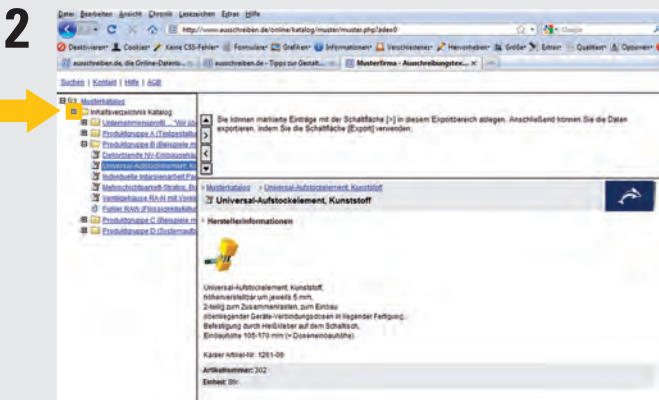
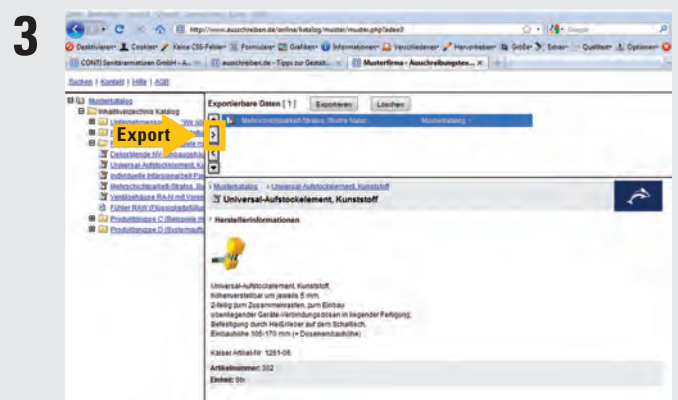


www.ausschreiben.de - Startseite: Wählen Sie Ihr Suchkriterium, z.B. suchen Sie direkt nach einem Hersteller in **Hersteller A-Z** oder nach einem-Produkt in **Hersteller nach Bereichen**

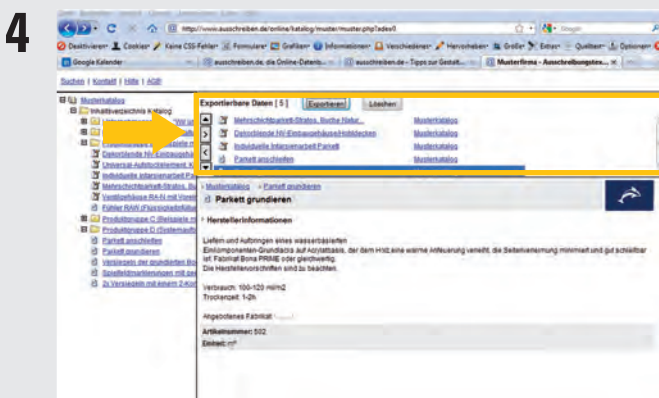
Ein Klick auf das Pluszeichen zeigt alle Kataloge zu dem Suchkriterium an. Wählen Sie einen Katalog aus.



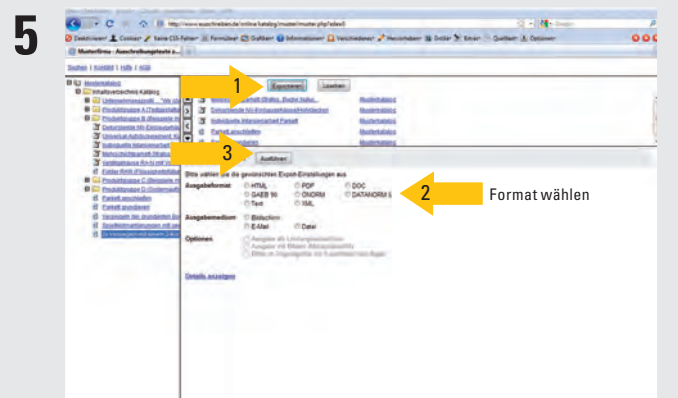
Öffnen Sie den Gliederungspunkt und wählen Sie eine Position aus.



Ein Klick auf den Export-Pfeil legt Ihre Auswahl im Export-Bereich ab. Im Internet Explorer können Sie das auch per Drag&Drop erledigen.



Wiederholen Sie den Export für alle Positionen, die Sie downloaden möchten.



Wählen Sie **Exportieren** (1) und legen Sie das Export-Format fest (2). Starten Sie den Download mit **Ausführen** (3).

